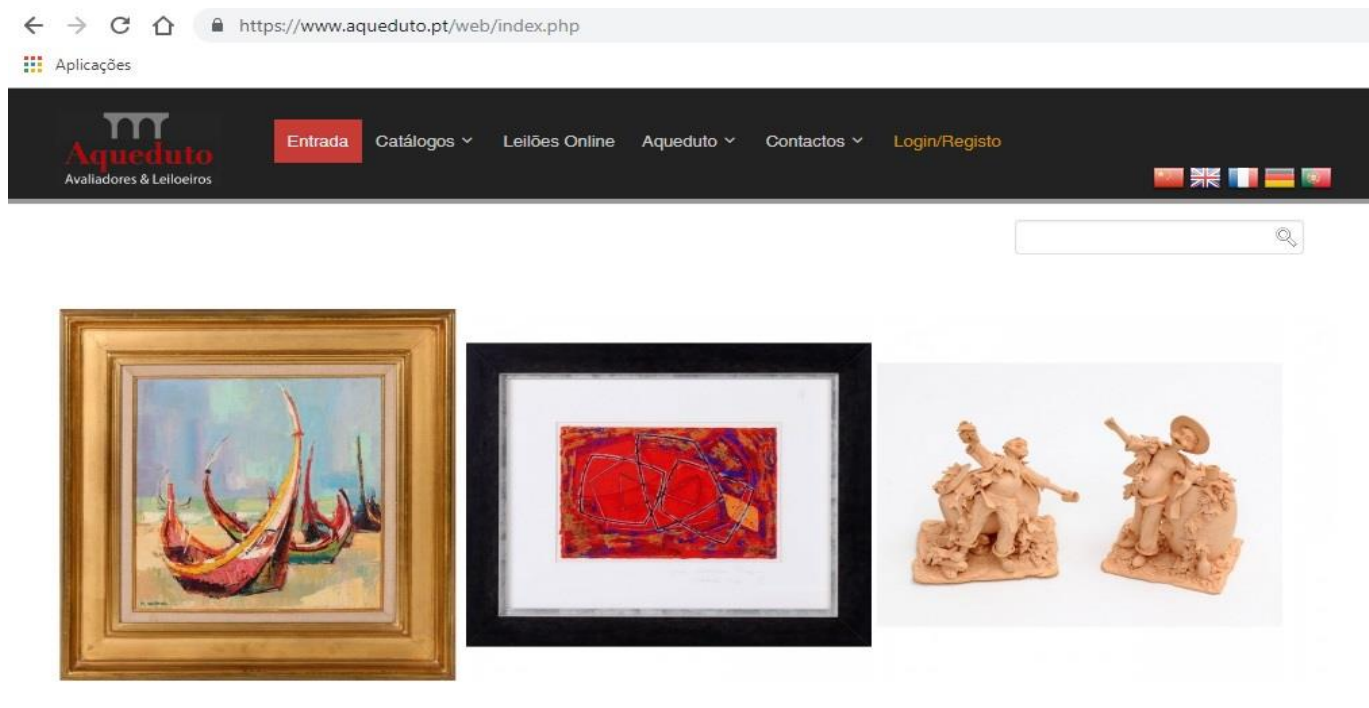
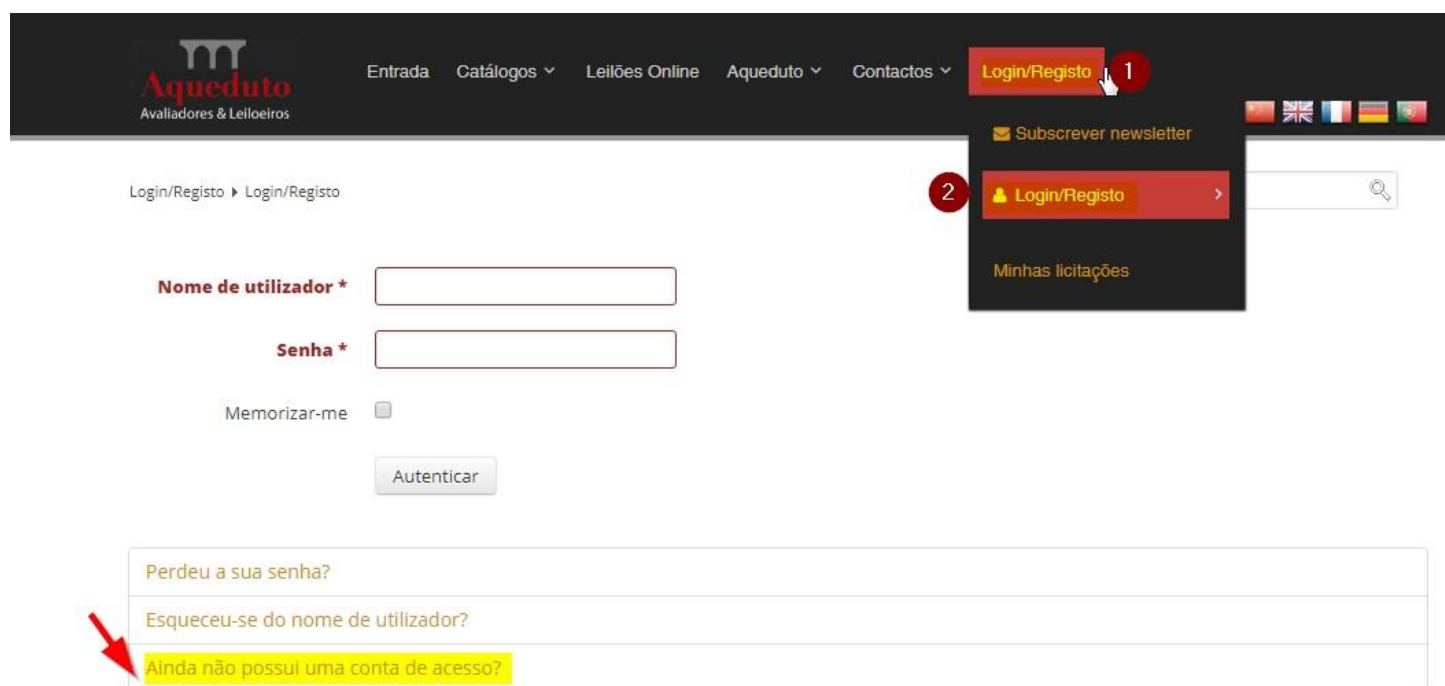


Guia rápido de registo na Leiloeira Aqueduto

Para iniciar o registo tem que colocar o endereço <https://www.aqueduto.pt> no seu browser.



Se ainda não tem uma conta de utilizador no site da Aqueduto, deve clicar no menu **Login/Registo** e de seguida *“Ainda não possui uma conta de acesso?”*



Deve preencher todos os campos obrigatórios e clicar em seguinte

Dados de login	Nome	Endereço	Perfil de utilizador
----------------	------	----------	----------------------

*** Campo Obrigatório**

Nome de utilizador *


Nome *

Sobrenome *

Endereço de correio *

Senha *

Confirmar senha *

 **Seguinte**

Deve preencher todos os campos solicitados para que o registo seja aceite com sucesso e clicar em “**Registrar**” para finalizar.

Dados de login	Nome	Endereço	Perfil de utilizador
----------------	------	----------	----------------------

Endereço 1: *

Endereço 2:

Concelho: *

Distrito:


País:



Código postal: *

Telefone: *

Nº Contribuinte *

É necessário que a data de nascimento inserida use o formato numérico longo ano-mês-dia, ou seja, 0000-00-00 (AAAA-MM-DD)

Data de nascimento: 

  **Registrar**

Efectuado o registo, receberá automaticamente a mensagem indicada na página da Aqeduto (*ver imagem seguinte*).

Deve verificar o seu email e seguir os passos indicados no email que lhe foi enviado para confirmar/validar o registo.

Aviso
Registo Concluído

a sua conta foi criada e foi enviado uma ligação de ativação para o endereço de e-mail indicado. Note que deve ativar a conta clicando na ligação de ativação. Aguarde pelo e-mail para se poder autenticar aqui.

Validado o registo, já pode começar a efectuar as suas licitações
Já pode introduzir os seus dados de login para começar a licitar!